

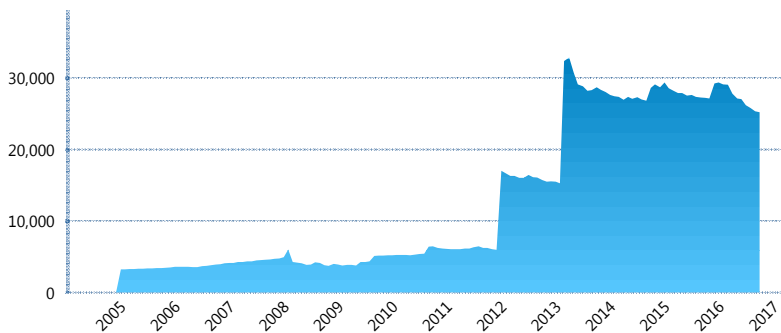
I. INFORMACIÓN FINANCIERA

I) Detalles del Fondo

Detalles del Fondo	
Razón Social	Siefore XXI Banorte Protege, S.A. de C.V.
Inicio de Operaciones	23/09/2004
Tipo de Fondo	Básica
Clave Bolsa	XXINTE1
Activos Administrados *	25,209
ISIN	MX54XX050023
Comisión Anual	1.01%
Administrador	Afore XXI Banorte, S.A. de C.V.
Director General	Lic. Francisco Tonatiuh Rodríguez Gómez
Presidente del Consejo	C. Fernando Solís Soberón

Activos Administrados *

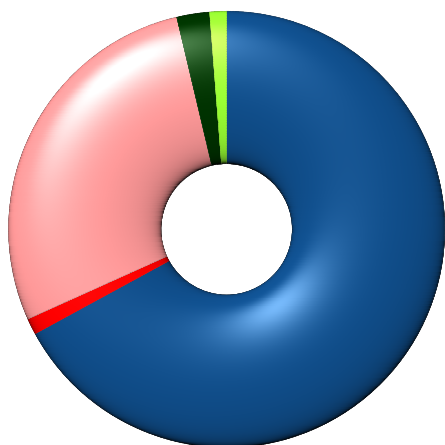
\$25,209



*Cifras en millones de pesos

Contiene el efecto de fusiones, cortes transversales y transferencias por edad. Para mayor información consultar: <http://www.consar.gob.mx/gobmx/Aplicativo/Factsheets/EC/ECSAR.pdf>

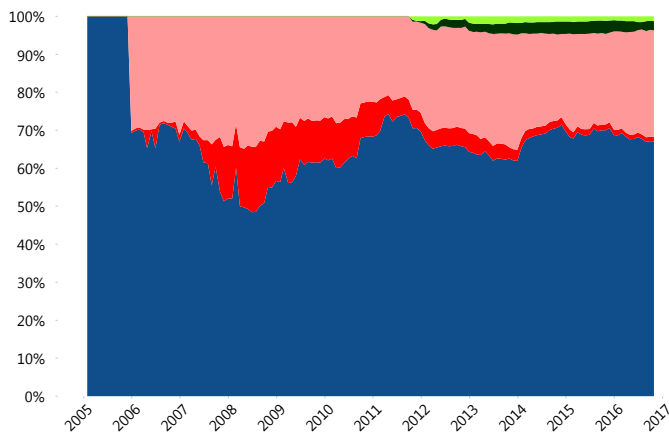
II) Inversiones



Deuda Gubernamental	67.04%
Deuda Internacional	1.21%
Deuda Nacional	28.07%
Renta Variable Internacional	2.42%
Renta Variable Nacional	1.25%

Tipo de Instrumento		XXI-Banorte (...)	Sistema Básicas 1**
Renta Variable Nacional	Renta Variable Nacional	1.25%	1.31%
	Total	1.25%	1.31%
Renta Variable Internacional	Renta Variable Internacional	2.42%	2.16%
	Total	2.42%	2.16%
FIBRAS	FIBRAS	0.00%	0.61%
	Total	0.00%	0.61%
Deuda Nacional	Alimentos	0.02%	0.66%
	Automotriz	0.01%	0.01%
	Banca de Desarrollo	3.47%	2.53%
	Bancario	1.69%	2.01%
	Bebidas	1.03%	0.79%
	Cemento	0.10%	0.03%
	Centros Comerciales	0.13%	0.07%
	Consumo	1.02%	0.77%
	Deuda CP	0.00%	0.04%
	Empresas Productivas del Estado	4.04%	4.89%
	Estados	1.79%	1.63%
	Europesos	3.82%	3.20%
	Grupos Industriales	0.50%	0.94%
	Infraestructura	1.75%	5.28%
	Otros	1.72%	1.20%
	Papel	0.14%	0.29%
	Serv. Financieros	0.31%	0.35%
Telecom	1.67%	1.50%	
Transporte	0.26%	0.32%	
Vivienda	4.59%	3.56%	
Total	28.07%	30.07%	
Deuda Internacional	Deuda Internacional	1.21%	1.78%
	Total	1.21%	1.78%
Deuda Gubernamental	BONDES	0.00%	0.16%
	BONOS	11.91%	10.84%
	BPA182	0.20%	1.84%
	BPAS	0.00%	0.03%
	CBIC	1.89%	4.28%
	CETES	0.00%	1.35%
	REPORTO	1.31%	1.64%
	UDIBONO	48.74%	42.48%
	UMS	2.99%	1.44%
	Total	67.04%	64.07%
Total	100.00%	100.00%	

Evolución de Inversiones



Deuda Gubernamental	Renta Variable Nacional
Deuda Internacional	
Deuda Nacional	
Renta Variable Internacional	

**Considera las inversiones de todo el grupo de SIEFORES Básicas 1
Cifras al cierre de octubre de 2016

III) Desempeño

Rendimiento Bolsa

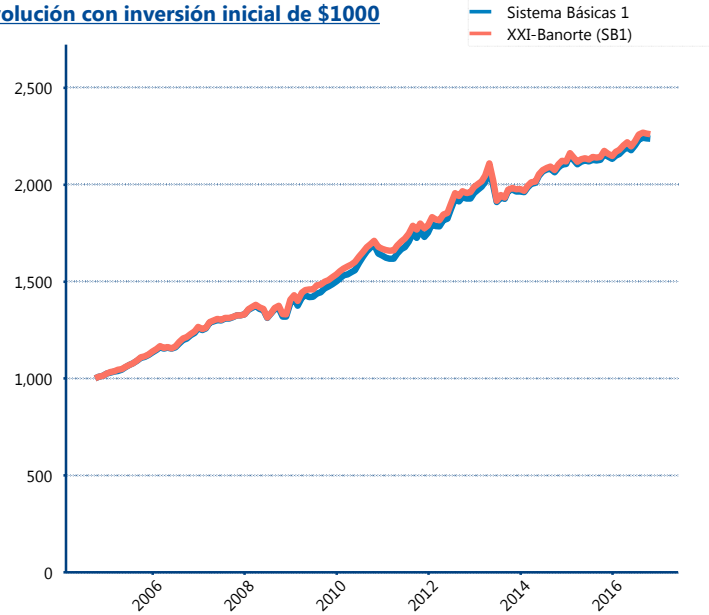
Tipo	XXI-Banorte (SB1)	Sistema Básicas 1
1 año	3.97%	3.71%
2 años	3.58%	3.48%
3 años	4.39%	4.18%
5 años	4.56%	4.76%

Indicador de Rendimiento Neto

Siefore	IRN %
SURA (SB1)	4.06%
PensionISSSTE (SB1)	4.03%
Coppel (SB1)	3.86%
XXI-Banorte (SB1)	3.83%
Azteca (SB1)	3.75%
Principal (SB1)	3.73%
Profuturo (SB1)	3.59%
Metlife (SB1)	3.52%
Inbursa (SB1)	3.49%
Banamex (SB1)	3.40%
Invercap (SB1)	3.05%

Promedio Simple	3.66 %
Promedio Ponderado	3.74 %

Evolución con inversión inicial de \$1000



Construido con el precio de la Siefore registrado en la Bolsa Mexicana de Valores

IV) Medidas de sensibilidad y riesgos

Evolución del Plazo Promedio Ponderado

